
第8章 質問回答

この章では、質問回答について説明します。

- 8. 1 質問回答画面にログインする
- 8. 2 質問回答からログアウトする
- 8. 3 調達案件を検索する
- 8. 4 調達案件一覧を表示する

※8. 5から8. 7については、公示日が令和8年4月1日以降の画面の説明になります。

- 8. 5 質問回答一覧を表示する
- 8. 6 質問を登録する
- 8. 7 回答を確認する

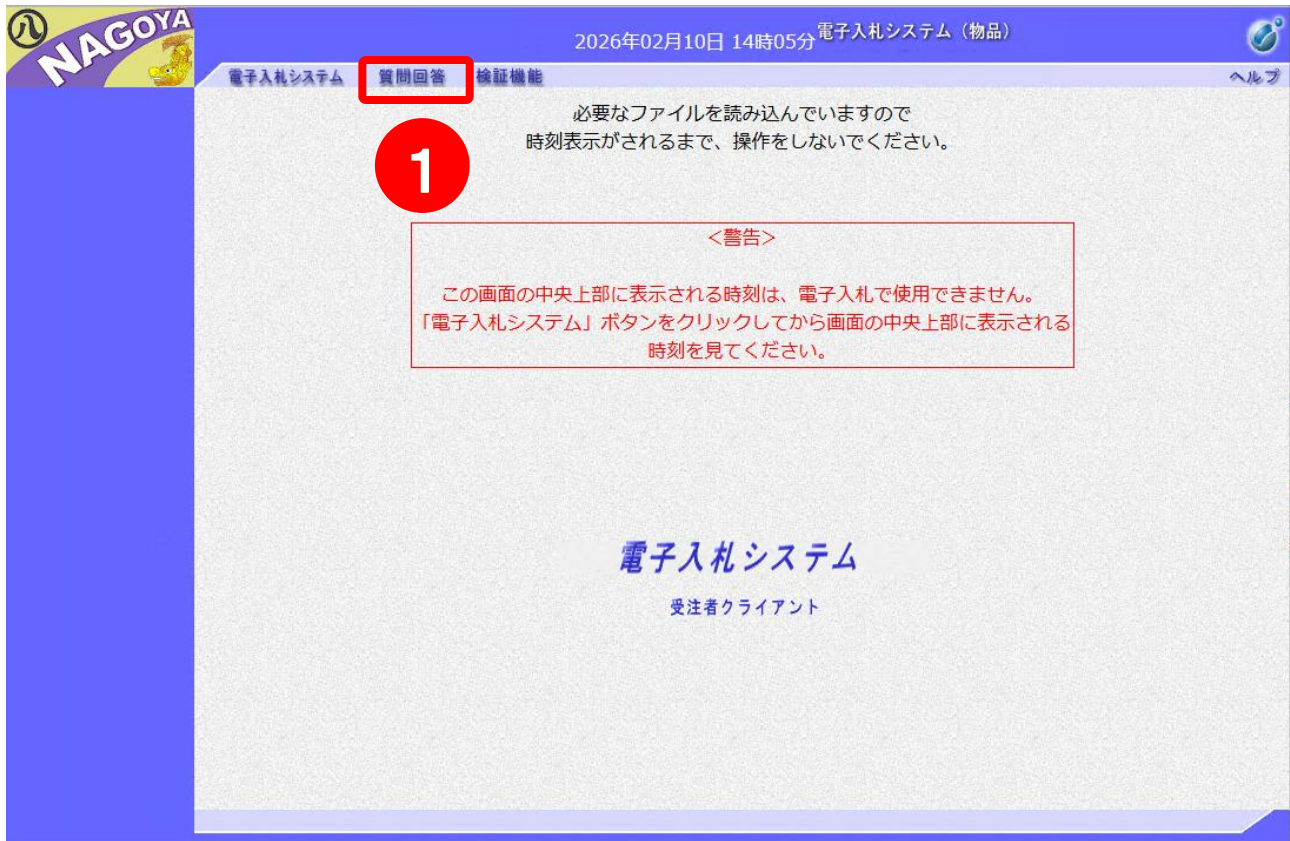
※8. 8から8. 10については、公示日が令和8年3月31日以前の画面の説明になります。

- 8. 8 質問回答一覧を表示する
- 8. 9 質問を登録する
- 8. 10 回答を確認する

8. 1 質問回答画面にログインする

メインメニューの表示

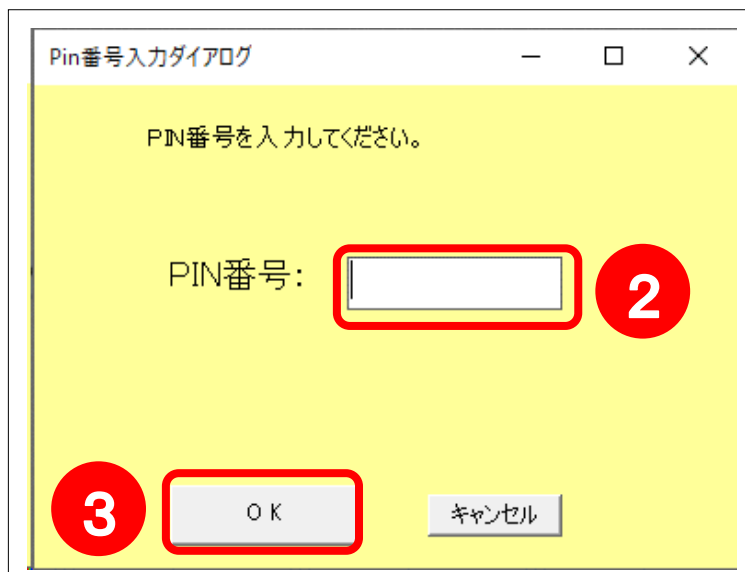
質問回答の事業者機能を起動します。



操作説明

質問回答ボタン①をクリックします。(業務途中のあらゆるタイミングでクリック可能です。)

IC カードPIN 番号入力



操作説明

IC カードをカードリーダーに差し込み、「PIN 番号」②に IC カードの PIN 番号を入力し OK ボタン③をクリックします。

項目説明

PIN 番号：使用する IC カードの PIN 番号を入力します。

- ※ PIN 番号は半角英数字で入力してください。
- ※ PIN 番号入力欄に入力した文字は「*」で表示されますので入力した文字は画面で確認することができません。入力ミスのないように気をつけてください。

8. 2 質問回答からログアウトする

質問回答画面



2026年02月10日 14時10分 電子入札システム (質問回答) ログアウト

調達案件検索(質問回答)

検索条件

調達機関

発注担当局
会計室
防災危機管理局
市長室
総務局

入札方式

工事(工事請負)
 一般競争入札
 入札後資格確認型一般競争入札
 指名競争入札

委託(測量設計/業務委託)
 一般競争入札
 入札後資格確認型一般競争入札
 指名競争入札

物品(資材納入/物件の買入・借入/不用品の売払い)
 一般競争入札
 一般競争入札(売払い)
 入札後資格確認型一般競争入札
 入札後資格確認型一般競争入札(売払い)
 指名競争入札
 指名競争入札(売払い)

公告日 (指名通知日) 年 月 ~ 年 月

調達案件番号

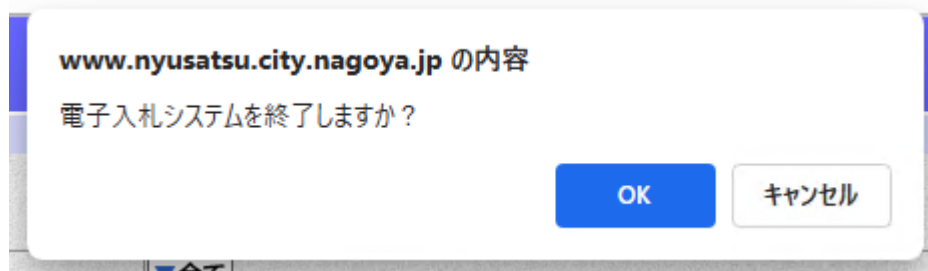
調達案件名称

表示件数 件

操作説明

1. 業務画面右上のログアウトボタン ①をクリックします。

確認メッセージが表示されますので、ログアウトする場合はOKをクリックします。



www.nyusatsu.city.nagoya.jp の内容

電子入札システムを終了しますか?

OK キャンセル

電子入札システム終了画面が表示されますので「×」ボタンをクリックしてブラウザを閉じます。



8. 3 調達案件を検索する

調達案件検索（質問回答）画面の表示

質問回答システムにログインすると、調達案件検索（質問回答）画面が表示されます。この画面から、質問したい調達案件や、質問に対する回答を確認したい調達案件を検索します。

2026年02月10日 14時10分 電子入札システム（質問回答） ログアウト ヘルプ

調達案件検索(質問回答)

検索条件

調達機関

発注担当局
会計室
防災危機管理局
市長室
総務局

入札方式

工事(工事請負)
 一般競争入札
 入札後資格確認型一般競争入札
 指名競争入札

委託(測量設計/業務委託)
 一般競争入札
 入札後資格確認型一般競争入札
 指名競争入札

物品(資材納入/物件の買入・借入/不用品の売払い)
 一般競争入札
 一般競争入札(売払い)
 入札後資格確認型一般競争入札
 入札後資格確認型一般競争入札(売払い)
 指名競争入札
 指名競争入札(売払い)

公告日
(指名通知日) 年 月 ~ 年 月

調達案件番号

調達案件名称

表示件数 件

1

操作説明

各検索条件①を入力したのち、調達案件一覧（質問回答）ボタン②をクリックします。
検索条件を指定しない場合、全ての調達案件が対象となります。

項目説明

(検索条件項目)

調達機関	: 名古屋市 (固定) となります。
発注担当局	: 調達案件の発注担当局を指定します。(複数選択可※1)
入札方式	: 調達案件の入札方式を指定します。(複数選択可※1)
公告日 (指名通知日)	: 調達案件の公告日 (指名通知日) を範囲指定します。
調達案件番号	: 調達案件の案件番号を指定します。(部分検索可※2)
調達案件名称	: 調達案件の案件名称を指定します。(部分検索可※2)
表示件数	: 調達案件一覧画面に一度に表示する調達案件の件数を選択できます。

※1: 上記項目において、選択が行われていない場合は、その条件は指定されていないものとみなされ、すべて表示されます。また「全て」をクリックして、すべての項目を選択することもできます。

※2: (部分検索可) の項目は、名称などの文字列中に含まれる一部分の文字を検索することができます。文字は文字列のどこにあっても検索できます。

(画面左側の項目)

調達案件一覧 (質問回答) ボタン: 調達案件一覧画面を表示します。

8. 4 調達案件一覧を表示する

調達案件一覧の表示

検索条件設定画面で設定した条件に該当する調達案件情報の一覧を表示します。

The screenshot shows the '調達案件一覧(質問回答)' page in the Nagoya e-procurement system. The page header includes the Nagoya logo, the date '2026年02月10日 14時18分', and the system name '電子入札システム (質問回答)'. The main content area displays a table of procurement cases. The table has columns for '番号' (Number), '調達案件名称' (Procurement Case Name), '入札方式' (Bidding Method), '公開日' (Publication Date), and '質問回答' (Question Answer). Two cases are listed: '〇〇小学校学習机更新' and '〇〇タブレット更新'. The '質問回答' column for both cases contains a '選択' (Select) button. The 'Select' button for the first case is highlighted with a red box, and a red circle with the number '1' is placed next to it to indicate the action point.

番号	調達案件名称	入札方式	公開日	質問回答
1	〇〇小学校学習机更新	一般競争	2026/01/05	選択
2	〇〇タブレット更新	一般競争	2026/01/05	選択

操作説明

案件内容に対する質問を行いたい調達案件の**選択ボタン①**をクリックします。

※このページ以降、項番 8. 7 までは、公示日が令和 8 年 4 月 1 日以降の案件についての説明になります。
公示日が令和 8 年 3 月 31 日以前の案件については、項番 8. 8 から 8. 10 を参照してください。

8. 5 質問回答一覧を表示する

質問回答一覧の表示

選択した調達案件についての質問および回答の一覧を表示します。



The screenshot shows the '質問回答一覧' (Question and Answer List) page in the Nagoya Electronic Tender System. The page header includes the Nagoya logo, the date and time (2026年02月02日 09時40分), and the system name (電子入札システム (質問回答)). The page title is '質問回答一覧'. The main content area displays the following information:

調達案件名称: ○○小学校学習机更新
入札方式: 一般競争入札

表示条件: 投稿日時 2026年 1月 以降 [最新表示] [質問入力]

質問番号	投稿日時	回答日時	質問回答
1	2026/01/20 17:14:16		表示
2	2026/01/28 10:04:28		表示

操作説明

この画面より案件内容に対する質問入力、質問に対する回答の確認を行います。

8. 6 質問を登録する

質問回答一覧の表示

選択した調達案件についての質問および回答の一覧を表示します。

2026年02月02日 09時40分 電子入札システム（質問回答） ログアウト ヘルプ

調達案件検索

質問回答一覧

調達案件名称 ○○小学校学習机更新
入札方式 一般競争入札

表示条件 投稿日時 2026年 1月 以降 最新表示 質問入力

質問番号	投稿日時	回答日時	質問回答
1	2026/01/20 17:14:16		表示
2	2026/01/28 10:04:28		表示

操作説明

質問入力ボタン①をクリックします。

補足説明

案件内容に対する質問可能な期間は、調達案件の公告日からその調達案件の案件内容質問受付期限までです。

質問内容の入力画面の表示

選択した調達案件の内容に対する質問を提出するために、必要な情報を入力する画面です。

調達案件の内容に対する質問

調達案件番号 26-07-1-0202602050015
調達案件名称 〇〇小学校学習机更新
入札方式 一般競争入札

差出人 株式会社〇〇〇〇 〇〇一郎
宛先 会計室 総務課 様

質問内容

添付資料追加 参照

削除

入力内容確認 戻る

添付ファイルに記載された質問内容は公開されるため、質問者が類推できるような内容は記載しないでください。

操作説明

質問内容が記載されたファイルを添付します。

添付方法は、**参照ボタン②**をクリックしファイルを選択します。**添付資料追加ボタン③**で添付資料ファイル一覧表示欄へ追加します。(必須入力)

ファイルの添付終了後、**入力内容確認ボタン④**をクリックします。

項目説明

【ボタン】

- 添付資料追加ボタン : 参照ボタンで選択したファイルを添付資料として追加します。
- 削除ボタン : 添付資料を削除します。
- 参照ボタン : ファイル選択画面が表示されます。
- 入力内容確認ボタン : 入力内容確認画面に移動します。
- 戻るボタン : 質問回答一覧画面に戻ります。

補足説明

添付ファイルは1ファイル登録できます。

注意

添付ファイルに記載された質問内容は公開されるため、質問者が類推できるような内容は入力しないで下さい。

質問内容登録画面の表示

調達案件の内容に対する質問の内容を確認後、登録するための画面です。

調達案件の内容に対する質問

調達案件番号	26-07-1-0202602050015
調達案件名称 入札方式	〇〇小学校学習机更新 一般競争入札
差出人 宛先	株式会社〇〇〇〇 〇〇一郎 会計室 総務課 様
質問内容	

C:\Users\User\質問.xlsx

登録 戻る

5

操作手順

画面に表示されている質問の内容を確認後、登録ボタン⑤をクリックします。

項目説明

- 登録ボタン : 調達案件の内容に対する質問の内容を登録します。
戻るボタン : 質問内容入力画面に戻ります。

質問内容登録確認画面

質問が正しく登録されたことを確認します。



操作手順

質問が登録されたことを確認後、**質問/回答一覧ボタン**⑥で質問回答一覧画面を表示します。

8. 7 回答を確認する

質問回答一覧画面の表示

選択した調達案件についての質問内容および回答内容の一覧を表示します。

調達案件検索

2026年02月10日 14時27分 電子入札システム (質問回答) ログアウト ヘルプ

質問回答一覧

調達案件名称 ○○小学校学習机更新
入札方式 一般競争入札

表示条件 投稿日時 2026年 1月 以降 最新表示 質問入力

質問番号	投稿日時	回答日時	質問回答
1	2026/02/10 14:24:59		表示
2	2026/02/10 14:25:51	2026/02/10 14:26:48	表示

1

操作手順

回答日時が表示されている事を確認して表示ボタン①をクリックします。

補足説明

回答日時が空白の質問については、まだ回答が登録されていないため質問内容のみの表示となります。

質問内容および回答内容の表示

調達案件の内容についての質問および回答を確認するための画面です。

2026年02月10日 14時28分 電子入札システム (質問回答) ログアウト ヘルプ

調達案件検索

調達案件の内容に対する質問および回答

調達案件番号	26-07-1-0202602050015
調達案件名称	○○小学校学習机更新
入札方式	一般競争入札
投稿日時	2026/02/10 14:25:51
回答日時	2026/02/10 14:26:48
差出人	会計室 総務課
宛先	株式会社○○○○ ○○一郎 様
質問内容	
回答	

添付資料表示

印刷 戻る

操作手順

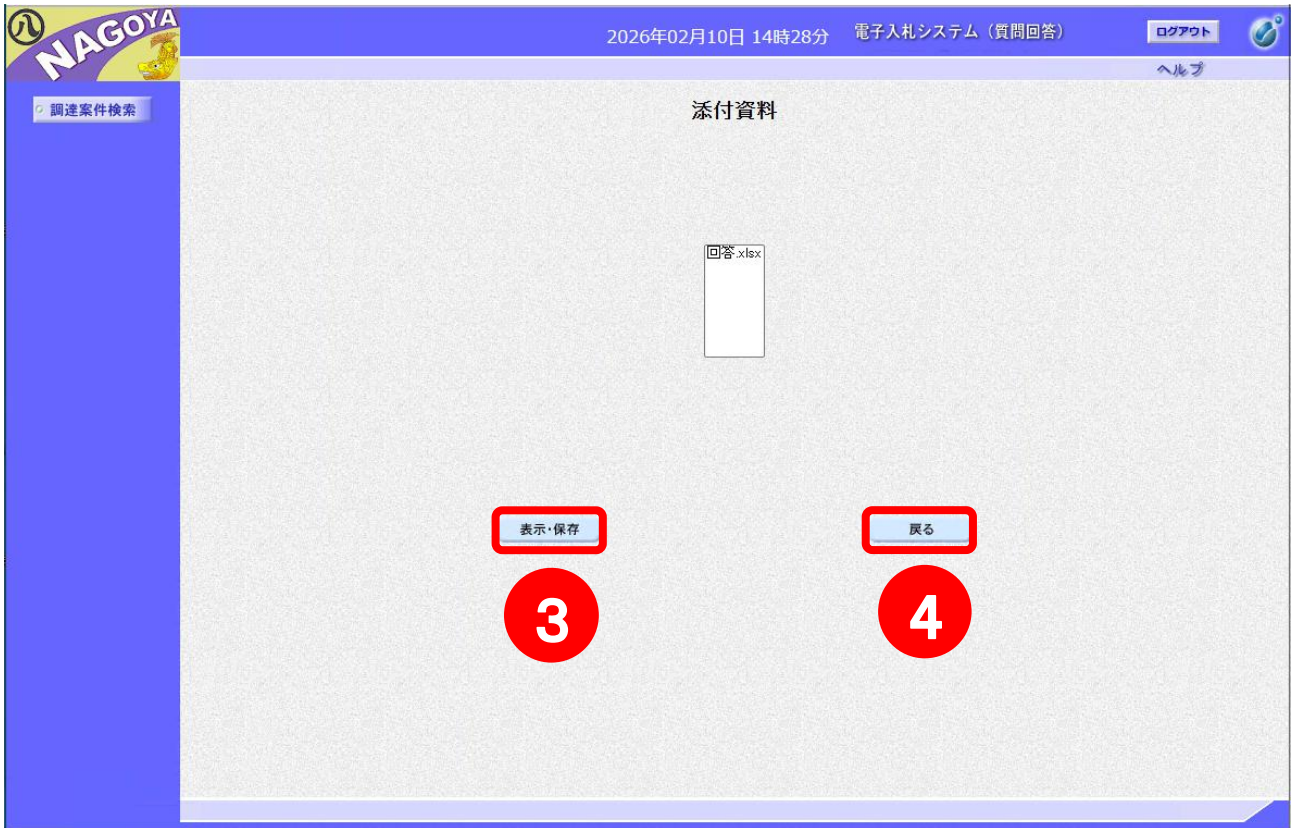
回答を確認するには、**添付資料表示ボタン②**をクリックします。

項目説明

- 添付資料表示ボタン : 添付資料を表示・保存する画面に移動します。
- 印刷ボタン : 印刷用の別画面が表示されます。
- 戻るボタン : 質問回答一覧画面に移動します。

添付資料画面

添付資料を選択し、表示する画面です。



操作説明

画面に表示された添付資料ファイル名を選択後、**表示・保存ボタン③**をクリックします。
添付資料を表示・保存した後は**戻るボタン④**をクリックします。

調達案件の内容に対する質問および回答画面の印刷

調達案件の内容に対する質問および回答画面を印刷する画面です。



操作手順

ブラウザメニューの印刷アイコン⑤をクリックすることにより、調達案件の内容に対する質問および回答画面の内容が印刷されます。

印刷が終了したら、右上の×ボタン⑥をクリックします。

補足説明

質問および回答内容は、印刷されません。

質問および回答内容を確認する場合は、添付資料画面から添付ファイルをダウンロードして確認してください。

※このページ以降は、**公示日が令和8年3月31日以前の案件**についての説明になります。
公示日が令和8年4月1日以降の案件については、**項番8. 5から8. 7**を参照してください。

8. 8 質問回答一覧を表示する

質問回答一覧の表示

選択した調達案件についての質問および回答の一覧を表示します。

調達案件検索

2008年06月26日 19時59分 電子入札システム（質問回答） ヘルプ

質問回答一覧

調達案件名称 〇〇改修工事080312
入札方式 一般競争入札

表示条件 投稿日時 2008 年 2 月 以降 最新表示 質問入力

題名	投稿日時	回答日時	質問回答
〇〇について	2008/03/12 14:09:53		表示
〇△について	2008/03/12 14:12:20		表示

操作説明

この画面より案件内容に対する質問入力、質問に対する回答の確認を行います。

8. 9 質問を登録する

質問回答一覧の表示

選択した調達案件についての質問および回答の一覧を表示します。

調達案件検索

2008年06月26日 19時59分 電子入札システム（質問回答） ヘルプ

質問回答一覧

調達案件名称 ○○改修工事080312
入札方式 一般競争入札

表示条件 投稿日時 2008年 2月 以降 最新表示 質問入力

題名	投稿日時	回答日時	回答
○○について	2008/03/12 14:09:53		表示
○△について	2008/03/12 14:12:20		表示

操作説明

質問入力ボタン①をクリックします。

補足説明

案件内容に対する質問可能な期間は、調達案件の公告日からその調達案件の案件内容質問受付期限までです。

質問内容の入力画面の表示

選択した調達案件の内容に対する質問を提出するために、必要な情報を入力する画面です。

2022年06月15日 11時05分 電子入札システム (質問回答)

ヘルプ

調達案件検索

調達案件の内容に対する質問

調達案件番号 20-22-0-6150000000001
調達案件名称 ○○改修工事
入札方式 一般競争入札

差出人 ○○ ○○
宛先 財政局 ○○課 様

題名

質問内容

添付資料追加 参照

削除

題名および質問内容については公開されるため、質問者が推奨できるような内容は入力しないで下さい。

入力内容確認 戻る

6

操作説明

調達案件の内容に対する質問にて、質問の題名を**入力欄②**に、質問の内容を**入力欄③**にそれぞれ入力します。

資料を添付する場合は、**参照ボタン④**をクリックしファイルを選択します。**添付資料追加ボタン⑤**で添付資料ファイル一覧表示欄へ追加します。

質問の題名および内容の入力終了後、**入力内容確認ボタン⑥**をクリックします。

項目説明

【入力】

題名 : 質問の題名を入力します。
質問内容 : 質問の内容を入力します。

【ボタン】

添付資料追加ボタン : 参照ボタンで選択したファイルを添付資料として追加します。
削除ボタン : 添付資料を削除します。
参照ボタン : ファイル選択画面が表示されます。
入力内容確認ボタン : 入力内容確認画面に移動します。
戻るボタン : 前画面に戻ります。

補足説明

質問の題名は必須入力項目です。全角 60 文字までの入力が可能です。
質問の内容は必須入力項目です。全角 1000 文字までの入力が可能です。
添付資料は 1 ファイル登録できます。

注意

題名および質問内容については公開されるため、質問者が類推できるような内容は入力しないで下さい。

質問内容登録画面の表示

調達案件の内容に対する質問の内容を確認後、登録するための画面です。

2017年03月24日 17時23分 電子入札システム (質問回答)

ヘルプ

調達案件検索

調達案件の内容に対する質問

調達案件番号 16-07-1-0020170324008
調達案件名称 ●▲中学校改修工事2
入札方式 一般競争入札

差出人 テスト株式会社950004 テスト一郎
宛先 財政局 財政局担当課 様

題名 〇〇について

質問内容
〇〇について、XXXXXXXXXXXXXXXXXXXXXXX

C:\Users\%...#\Desktop\TestFile¥237.pdf

7 登録 戻る

操作手順

画面に表示されている質問の内容を確認後、登録ボタン⑦をクリックします。

項目説明

登録ボタン : 調達案件の内容に対する質問の内容を登録します。

戻るボタン : 質問内容入力画面に戻ります。

質問内容登録確認画面

質問が正しく登録されたことを確認します。



操作手順

質問が登録されたことを確認後、**質問/回答一覧ボタン**⑧で質問回答一覧画面を表示します。

8. 10 回答を確認する

質問回答一覧画面の表示

選択した調達案件についての質問内容および回答内容の一覧を表示します。

調達案件検索

2008年06月26日 19時59分 電子入札システム（質問回答） ヘルプ

質問回答一覧

調達案件名称 ○○改修工事080312
入札方式 一般競争入札

表示条件 投稿日時 2008年 2月 以降 最新表示 質問入力

題名	投稿日時	回答日時	質問回答
○○について	2008/03/12 14:09:53	2008/03/12 14:32:11	<input type="button" value="表示"/>
○△について	2008/03/12 14:12:20	2008/03/12 14:48:35	<input type="button" value="表示"/>

操作手順

回答日時が表示されている事を確認して**表示ボタン**①をクリックします。

補足説明

回答日時が空白の質問については、まだ回答が登録されていないため質問内容のみの表示となります。

質問内容および回答内容の表示

調達案件の内容についての質問および回答を確認するための画面です。

The screenshot shows the Nagoya e-procurement system interface. At the top left is the Nagoya logo. The header displays the date and time: 2008年03月13日 10時31分, and the system name: 電子入札システム (質問回答). A search bar labeled '調達案件検索' is on the left. The main content area is titled '調達案件の内容に対する質問および回答'. It contains the following information:

調達案件番号	08-03-1-20000000000001
調達案件名称	〇〇改修工事080312
入札方式	一般競争入札
投稿日時	2008/03/12 14:09:53
回答日時	2008/03/12 14:32:11
差出人	財政局(契約部工事契約課) 入札担当課
宛先	株式会社〇〇〇 〇〇〇 様
題名	〇〇について

The question content is displayed in a text area with a scroll bar, starting with '1. 〇〇について'. The answer content is displayed in a text area with a scroll bar, starting with '1. 〇〇についての回答'. A red box labeled '添付資料表示' (Attach File) and a red circle labeled '2' are positioned to the right of the answer area. A red box labeled '印刷' (Print) and a red circle labeled '3' are positioned below the answer area.

操作手順

添付資料がある場合は、**添付資料表示ボタン②**をクリックします。
印刷ボタン③をクリックすることにより印刷用の別画面が表示されます。

項目説明

添付資料表示ボタン : 添付資料を表示・保存する画面に移動します。
印刷ボタン : 印刷用の別画面が表示されます。
戻るボタン : 質問回答一覧画面に移動します。

補足説明

添付資料が添付されていない場合、**添付資料表示ボタン②**はグレー表示となります。

添付資料画面

添付資料を選択し、表示する画面です。



操作説明

画面に表示された添付資料ファイル名を選択後、**表示・保存ボタン④**をクリックします。
添付資料を表示・保存した後は**戻るボタン⑤**をクリックします。

