

---

## 第6章 利用者登録

名古屋市電子入札システムを使用する場合はＩＣカードを用いて利用者登録を行う必要があります。

利用者登録では、以下のことを行えます。

☐利用者登録          使用するＩＣカードを電子入札システムに登録する機能です。

☐ＩＣカード更新      使用中のＩＣカードのを別のＩＣカードに変更できます。  
※変更前のカードではログインできなくなります。

### 6. 1 物品システムの利用者登録

- 6. 1. 1 利用者登録機能にログインする
- 6. 1. 2 利用者登録を行う
- 6. 1. 3 利用者登録の内容を変更する
- 6. 1. 4 ICカードの更新を行う

### 6. 2 少額物品システムの利用者登録

- 6. 2. 1 利用者登録機能にログインする
- 6. 2. 2 利用者登録（変更）を行う

## 6. 1 物品システムの利用者登録

### 6. 1. 1 利用者登録機能にログインする

#### メインメニュー（事業者）の表示

電子入札システムにアクセスすると、この画面が最初に表示されます。この画面から対象の業務を選択します。

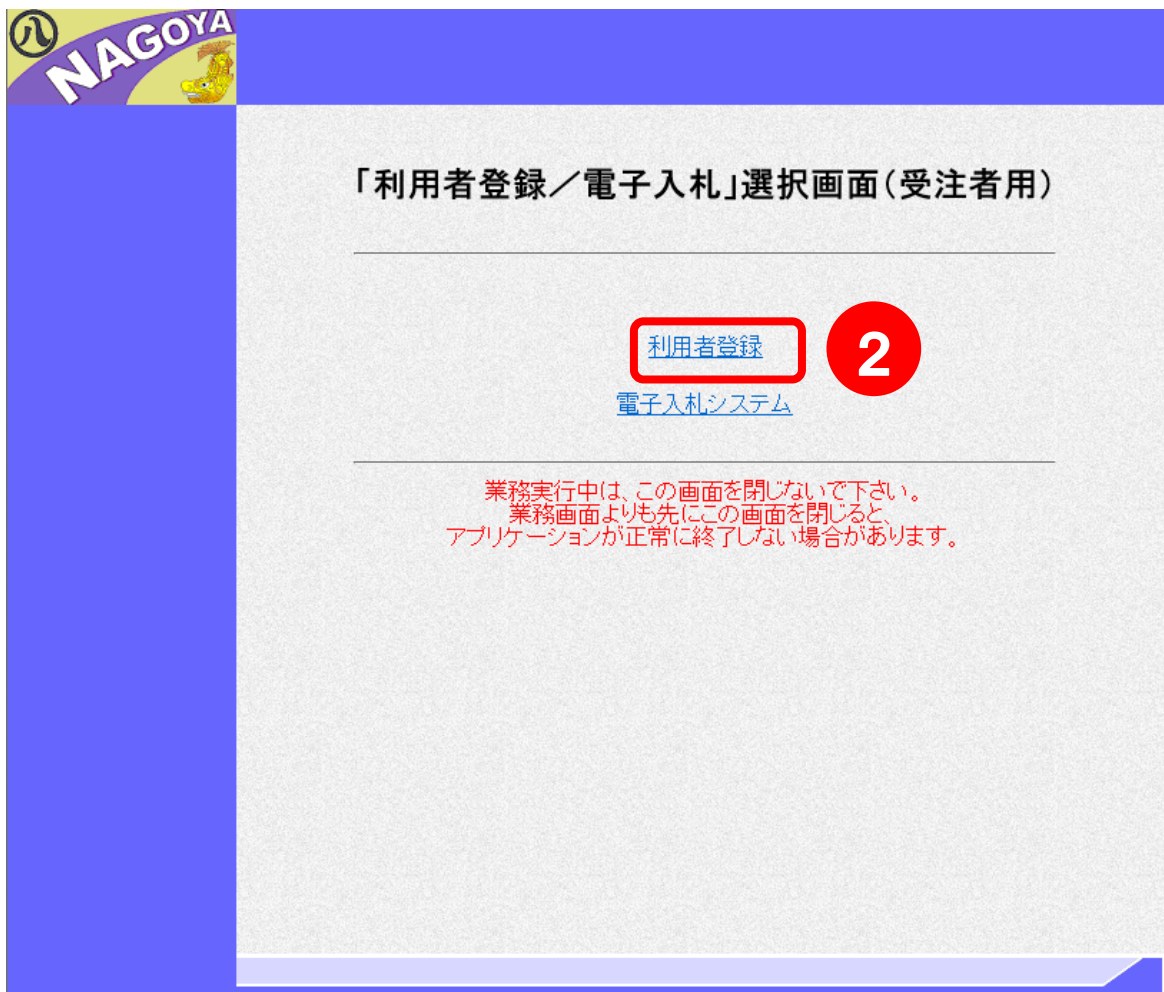
The screenshot shows the main menu of the Nagoya City Electronic Bidding System. The header features the Nagoya City logo and the text 'NAGOYA'. The main title is '「工事、委託／物品／少額物品」選択画面（受注者用）'. Below the title is a dropdown menu for '調達機関' (Procurement Agency) set to '名古屋市'. There are three menu items listed: 1. '工事・委託システム（工事請負／測量・設計／業務委託）' with a note 'ICカードが必要です。'; 2. '物品システム（資材納入／物品の買入・借入／不用品の売払い）' with a note 'ICカードが必要です。'; and 3. '少額物品システム（資材納入／物品の買入・借入）'. The second item is highlighted with a red box and a red circle with the number '1' next to it.

#### 操作説明

2. 物品システム（資材納入／物品の買入・借入／不用品の売払い） ①をクリックします。

## 利用者登録／電子入札選択画面（事業者）の表示

利用者登録画面を表示するための画面です

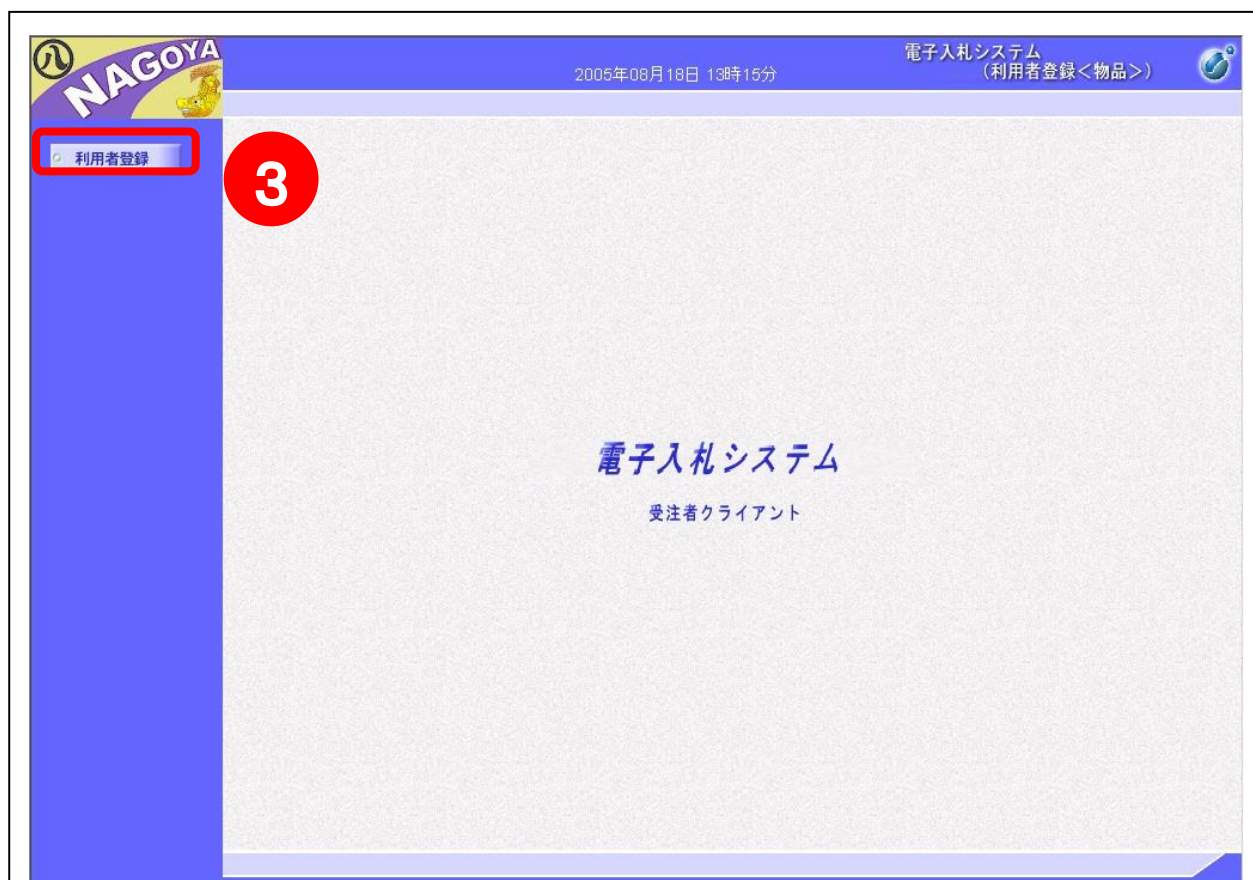


## 操作説明

利用者登録②をクリックします。

## 利用者登録メニューの表示

利用者登録（事業者）のトップメニュー画面です。



## 操作説明

利用者登録処理ボタン③をクリックすることにより、メインメニュー画面を表示します。

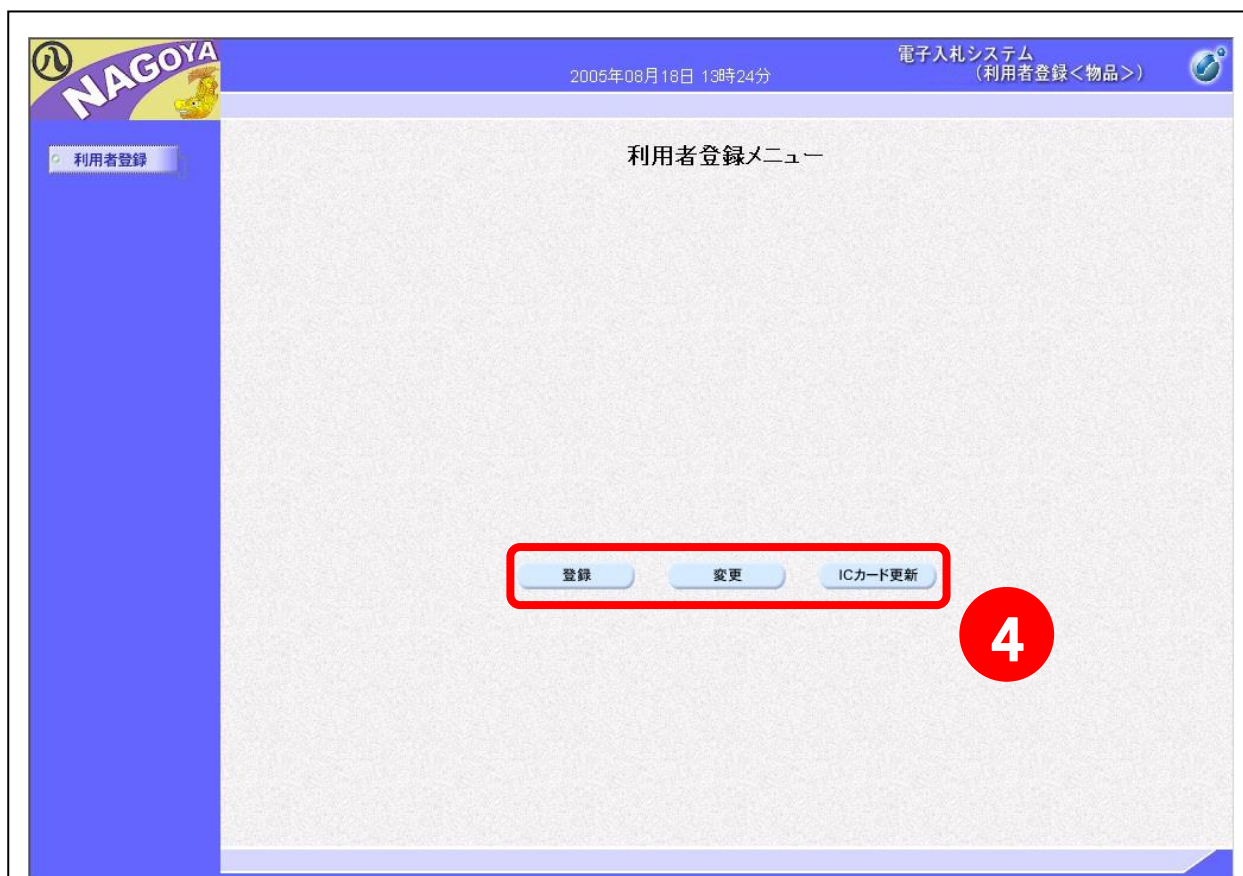
- ※ 画面が表示されたら、時刻表示がされるまで操作をしないでください。  
時刻は以下のように表示されます。



- ※ 利用者登録/電子入札システム選択画面は、電子入札システム使用中閉じないでください。これ以降の画面よりも先にこの画面を閉じると、正常に動作しない場合があります。

## 利用者登録メニューの表示

利用者登録（事業者）のメインメニュー画面です。



## 操作説明

各メニュー④は下記機能に対応します。

## 項目説明

- 登録ボタン : 利用者情報を登録します。
- 変更ボタン : 以前利用者登録を行った情報の変更をします。
- IC カード更新ボタン : IC カード更新時に行います。



## 6. 1. 2 利用者登録を行う

### 利用者登録メニューの表示

利用者登録（事業者）のメインメニュー画面です。

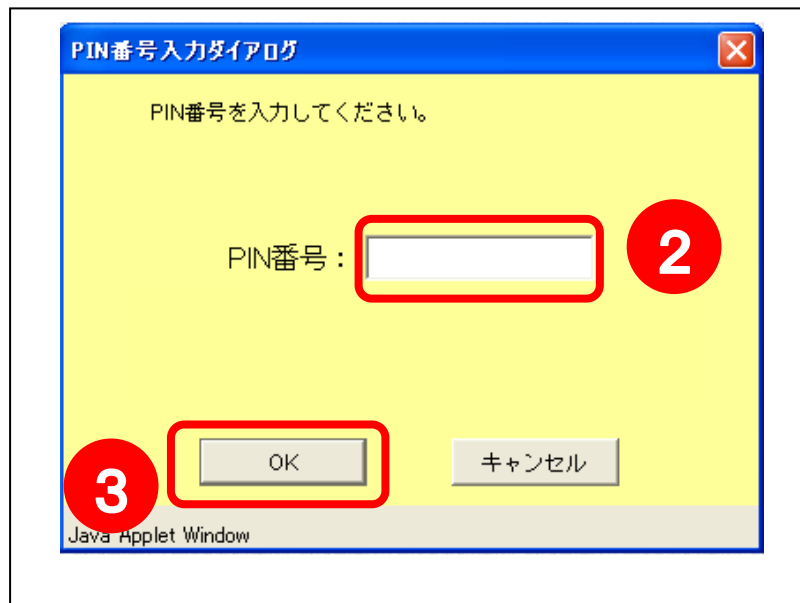


### 操作説明

登録ボタン①をクリックすることにより、PIN番号入力ダイアログを表示します。

---

## IC カードPIN 番号入力



### 操作説明

IC カードをカードリーダーに差し込みます。

**PIN 番号②**を入力後、**OK ボタン③**をクリックします。

入力した PIN 番号が正しければ、ID／パスワード入力画面が表示されます。

## 利用者登録ログイン

名古屋市競争入札参加資格審査申請で発行された ID とパスワードを入力する画面です。

2005年08月18日 13時25分 電子入札システム (利用者登録く物品>)

利用者登録

### 利用者登録ログイン

名古屋市競争入札参加資格確認申請の際に発行されたIDとパスワードを入力してください。  
(※)の項目は、必須入力です。

ID :  (※)

パスワード :  (※) (パスワードを変更された方は、変更後のパスワード)

5 ログイン 戻る

ID・パスワードを忘れた方は、「電子調達システム」→「入札参加者登録」→「Q&A」→<ID/パスワード>から、「ID・パスワード問い合わせ票」を印刷してFAXにてお問い合わせください。

### 操作説明

名古屋市競争入札参加資格審査申請で発行された ID とパスワード④を入力（半角入力）後、ログインボタン⑤をクリックすることにより、利用者登録画面を表示します。

### 項目説明

#### 【入力】

ID : 名古屋市競争入札参加資格審査申請で発行された ID

パスワード : ID と同時に発行されたパスワード


#### 【ボタン】

ログインボタン : 利用者登録画面を表示します。



## 利用者登録画面

名古屋市競争入札参加資格審査情報と IC カードの関連付けのため利用者登録を行います。



2005年08月18日 13時26分

電子入札システム  
(利用者登録<物品>)

利用者登録

利用者登録では、業者情報とICカードの登録を行います。  
(※)の項目は、必須入力です。

1. 名古屋市への登録状況

(委任している場合は、受任者の情報が表示されます。)

商号又は名称 : 株式会社□□■□□□  
郵便番号 : 000-0001  
所在地 : 名古屋市□□区□□一丁目1番1号  
代表者役職名 : 常務取締役中部事業部長  
代表者氏名(A) : □□ □□  
代表電話番号 : 052-000-0001  
代表FAX番号 : 052-000-0001  
地域区分 : ☐ 市内 ☐ 県内市外 ☒ 県外  
(本店代表者氏名) : ■■ ■■

2. 代表連絡先情報

(1企業で1か所指定できます。連絡先が上記と異なる場合のみ、修正してください。)

連絡先名称(部署名等) : 株式会社□□■□□□ (※) (60文字以内)  
連絡先郵便番号 : 000-0001 (※) (半角 例: 123-4567)  
連絡先住所 : 名古屋市□□区□□一丁目1番1号 (※) (60文字以内)  
連絡先氏名 : ■■ ■■ (※) (20文字以内)  
連絡先電話番号 : 052-000-0001 (※) (半角 例: 03-0000-0000)  
連絡先FAX番号 : 052-000-0001 (※) (半角 例: 03-0000-0000)

3. 指名通知メールアドレス

(指名通知発行の場合に連絡するメールアドレスです。必要に応じて変更してください。)

指名通知メールアドレス : mailtest9@C00144363.hitachijoho.com (※) (半角100文字以内)

4. ICカード利用者情報

(上記の代表者氏名(A)のICカードで登録してください。)

ICカード企業名称 :   
ICカード取得者氏名 :   
ICカード取得者住所 :   
JohoChubu-shi, Test-ku, Test-cho 9-9-9

5. ICカード担当者情報

(ICカードの連絡先の情報です。必要に応じて変更してください。)

連絡先名称(部署名等) : 株式会社□□■□□□ (※) (60文字以内)  
連絡先郵便番号 : 000-0001 (※) (半角 例: 123-4567)  
連絡先住所 : 名古屋市□□区□□一丁目1番1号 (※) (60文字以内)  
連絡先氏名 : ■■ ■■ (※) (20文字以内)  
連絡先電話番号 : 052-000-0001 (※) (半角 例: 03-0000-0000)  
連絡先FAX番号 : 052-000-0001 (※) (半角 例: 03-0000-0000)  
連絡先メールアドレス : mailtest9@C00144363.hitachijoho.com (※) (半角100文字以内)

6

入力内容確認

戻る

---

## 操作説明

※印の付いた必須項目を入力します。

## 項目説明

### 【入力】

#### 1. 名古屋市への登録状況（入力不可）

入札参加者登録システム（名古屋市競争入札参加資格審査申請）で登録された情報が表示されます。委託している場合は受任者の情報が表示されます。

※ 入札参加者登録システムで登録した情報が自動的に反映されます。入札参加者登録システムで変更した情報は、翌日以降に反映されます。

商号又は名称	: 商号又は名称が表示されます。
郵便番号	: 郵便番号が表示されます。
所在地	: 所在地が表示されます。
代表者役職名	: 代表者の役職名が表示されます。
代表者氏名(A)	: 代表者氏名が表示されます。
代表電話番号	: 代表電話番号が表示されます。
代表FAX番号	: 代表FAX番号が表示されます。

※ 入札参加者登録システムで、FAX 番号および役職名を登録していない場合は利用者登録システムでは「-（ハイフン）」で表示されます。

（本店代表者氏名） : 委託している場合は本店代表者氏名が表示されます。

#### 2. 代表連絡先情報

名古屋市と連絡をとる際の代表窓口となる情報です。1企業1箇所の連絡先を指定できます。入札参加者登録システムで登録した情報（委任がある場合は受任者情報）が初期表示されています。連絡先が「1. 名古屋市への登録状況」と異なる場合のみ修正します。

連絡先名称（部署名等）	: 部署名なども含んだ連絡先名称が表示されています。
連絡先郵便番号	: 連絡先の郵便番号が表示されています。
連絡先住所	: 連絡先の住所が表示されています。
連絡先氏名	: 連絡先の氏名が表示されています。
連絡先電話番号	: 連絡先の電話番号が表示されています。
連絡先FAX番号	: 連絡先のFAX番号が表示されています。

#### 3. 指名通知メールアドレス

指名通知発行時に送信されるメールアドレスです。入札参加者登録システムで登録したメールアドレス（委任がある場合は受任者情報）が初期表示されています。必要に応じて変更してください。

---

#### 4. IC カード利用者情報（入力不可）

電子入札コアシステム対応認証局へ登録した IC カード情報が表示されます。

IC カード企業名称 : 認証局へ登録した IC カード企業名称が表示されます。

IC カード取得者氏名 : 認証局へ登録した IC カード取得者氏名が表示されています。

IC カード取得者情報 : 認証局へ登録した IC カード取得者情報が表示されています。

#### 5. IC カード担当者情報

IC カード担当者の連絡先です。登録する IC カードごとに登録をします。

入札参加者登録システムで登録した情報が初期表示されています。

連絡先メールアドレスには、各種通知書や受付票の到着をお知らせするメールが届きます。

連絡先名称（部署名等） : 部署名なども含んだ連絡先名称が表示されています。

連絡先郵便番号 : 連絡先の郵便番号が表示されています。

連絡先住所 : 連絡先の住所が表示されています。

連絡先氏名 : 連絡先の氏名が表示されています。

連絡先電話番号 : 連絡先の電話番号が表示されています。

連絡先 FAX 番号 : 連絡先の FAX 番号が表示されています。

連絡先メールアドレス : 連絡先メールアドレスが表示されています。

#### 【ボタン】

入力内容確認ボタン : 入力値で資格審査情報を検索します。

戻るボタン : 前画面に戻ります。

#### 注 意

電子入札の利用者登録システムで、入力項目を変更しても入札参加資格登録システムの情報は変更されません。



## 利用者登録確認画面

利用者登録内容の確認を行います。



2005年08月18日 13時27分

電子入札システム  
(利用者登録く物品>)

利用者登録

登録内容確認

1.名古屋市の登録状況

商号又は名称

郵便番号

所在地

代表者役職名

代表者氏名(A)

代表電話番号

代表FAX番号

地域区分

(本店代表者氏名)

: 株式会社□□■□□□

: 000-0001

: 名古屋市□□区□□ー丁目1番1号

: 常務取締役中部事業部長

: □□ □□

: 052-000-0001

: 052-000-0001

: ☐ 市内 ☐ 県内市外 ☒ 県外

: ■■ ■■

2.代表連絡先情報

連絡先名称(部署名等)

連絡先郵便番号

連絡先住所

連絡先氏名

連絡先電話番号

連絡先FAX番号

: 株式会社□□■□□□

: 000-0001

: 名古屋市□□区□□ー丁目1番1号

: ■■ ■■

: 052-000-0001

: 052-000-0001

3.指名通知メールアドレス

指名通知メールアドレス

: mailtest9@C00144363.hitachijoho.com

4.ICカード利用者情報

ICカード企業名称

ICカード取得者氏名

ICカード取得者住所

:

:

: JohoChubu-shi, Test-ku, Test-cho 9-9-9

5.ICカード担当者情報

連絡先名称(部署名等)

連絡先郵便番号

連絡先住所

連絡先氏名

連絡先電話番号

連絡先FAX番号

連絡先メールアドレス

: 株式会社□□■□□□

: 000-0001

: 名古屋市□□区□□ー丁目1番1号

: ■■ ■■

: 052-000-0001

: 052-000-0001

: mailtest9@C00144363.hitachijoho.com

ICカード情報

証明書シリアル番号

証明書発行者

証明書有効期限

: 3487281

: OU=NDN Test CA,O=Nippon Denshi Ninsho Co.Ltd,C=JP

: 2006/07/31

この内容でよろしければ登録ボタンを押してください

7

登録

戻る

---

### **操作説明**

内容を確認後、**登録ボタン⑦**をクリックすることにより、登録完了画面を表示します。

### **項目説明**

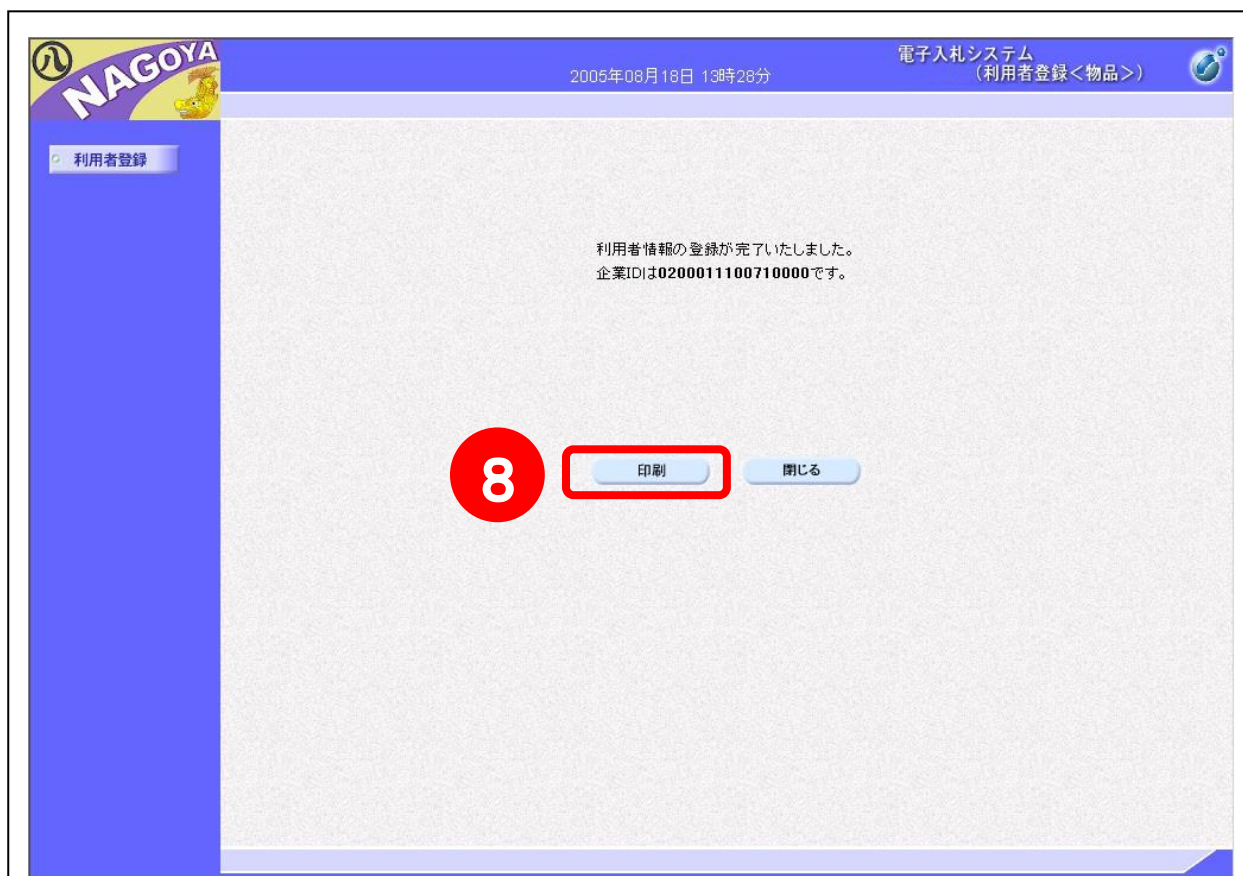
登録ボタン : 登録結果印刷画面が表示されます。

戻るボタン : 前画面に戻ります。



## 利用者情報登録結果の印刷

登録完了画面です。



### 操作説明

印刷ボタン⑧をクリックすることにより印刷用の別画面が表示されます。

ブラウザを閉じる為に、閉じるボタンをクリックします。

以上で利用者登録が完了となります。

### 項目説明

印刷ボタン : 印刷用の別画面が表示されます。

閉じるボタン : 登録完了画面を閉じます。