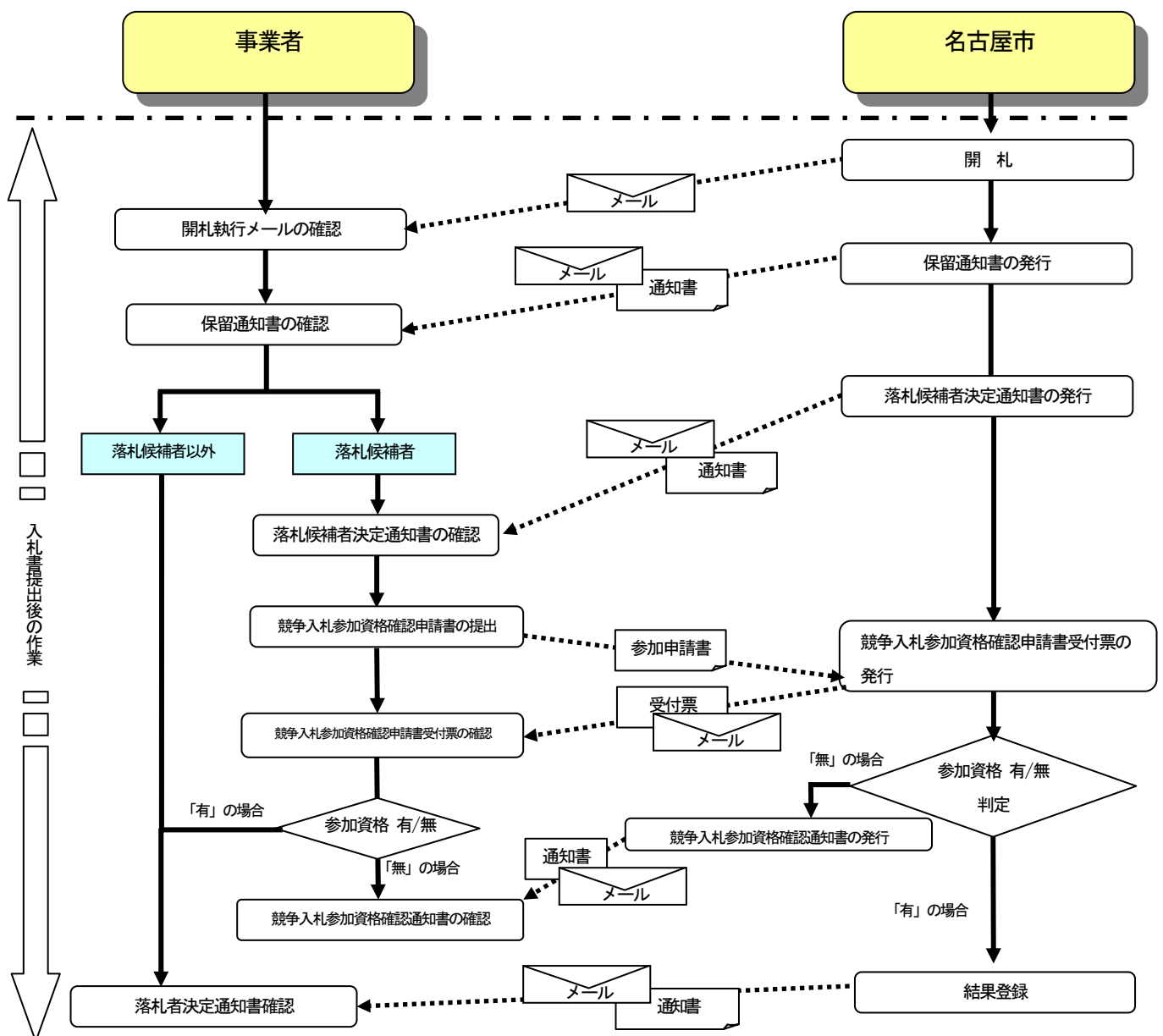


5. 1 2 入札後資格確認型一般競争入札方式

5. 1 2. 1 開札結果を確認する

入札後資格確認型一般競争入札方式において、保留通知書が発行されたら開札結果を確認することができます。

入札書提出後の作業（入札後資格確認型一般競争入札）



調達案件一覧の表示

対象となる調達案件を検索し、調達案件一覧を表示します。

The screenshot shows the '電子入札システム (物品)' (Electronic Tender System (Goods)) interface. The top bar displays the date '2006年02月16日 23時39分' and the title '電子入札システム (物品)'. The left sidebar contains navigation links: '調達案件一覧' (selected) and '登録者情報'. The main area is titled '調達案件一覧' and contains a search section '調達案件検索'. The search section includes fields for '調達案件番号' (Tender Case Number), '調達案件名称' (Tender Case Name), '入札方式' (Bidding Method), '入札担当' (Bidding Agent), '入札受領期限' (Bidding Receipt Deadline), '開札日時' (Opening Date/Time), '表示件数' (Number of Items to Display), and '案件表示順序' (Case Display Order). The '調達案件名称' field is filled with 'サンプル案件(入札後資格確認型)'. The '表示件数' is set to 10. The '案件表示順序' is set to '開札日付'. The search section also includes buttons for '検索' (Search) and '補助検索' (Auxiliary Search). Below the search section is a table with the following columns: No., WTO, 調達案件名称, 進捗状況, 参加申請書, 入札書/見積書, 参加申請書(事後審査), 通知書, and 状況確認. The table contains one row with the following data: No. 1, WTO, サンプル案件(入札後資格確認型), 開札結果公開中, 参加申請書, 提出済, 参加申請書(事後審査), 表示, and 表示. The '表示' button in the '状況確認' column is highlighted with a red circle and the number 1. The bottom right corner of the table area shows '表示案件 1-1' and '全案件数 1'.

No.	WTO	調達案件名称	進捗状況	参加申請書	入札書/見積書	参加申請書(事後審査)	通知書	状況確認
1		サンプル案件(入札後資格確認型)	開札結果公開中		提出済		表示 未参照有り	表示

操作説明

開札結果を確認する調達案件の「状況確認」欄にある表示ボタン①をクリックします。

開札結果確認の表示

開札結果確認を表示します。

The screenshot shows the Nagoya Electronic Tender System interface. The top header includes the Nagoya logo, the date and time (2006年02月16日 23時39分), and the system name (電子入札システム (物品)). The left sidebar contains navigation links: 調達案件一覧 and 登録者情報. The main content area is titled '開札結果確認' and displays the following information:

調達案件番号 06-02-1-80000000000001
調達案件名称 サンプル案件(入札後資格確認型)
入札方式 入札後資格確認型一般競争入札
入札締切日時 平成18年02月16日 23時34分
開札日時 平成18年02月16日 23時35分
開札結果 保留

A '最新表示' button is located to the right of the information. Below the information is a table with the following data:

執行回数	企業ID	商号又は名称	入札金額 (税抜き)	備考	審査状況
1	0200011100710001	〇〇〇株式会社	¥4,800,000		審査中
	0200011100710000	株式会社□□■□□□	¥5,000,000		

A '戻る' button is located below the table. At the bottom left of the sidebar is a '終了' button.

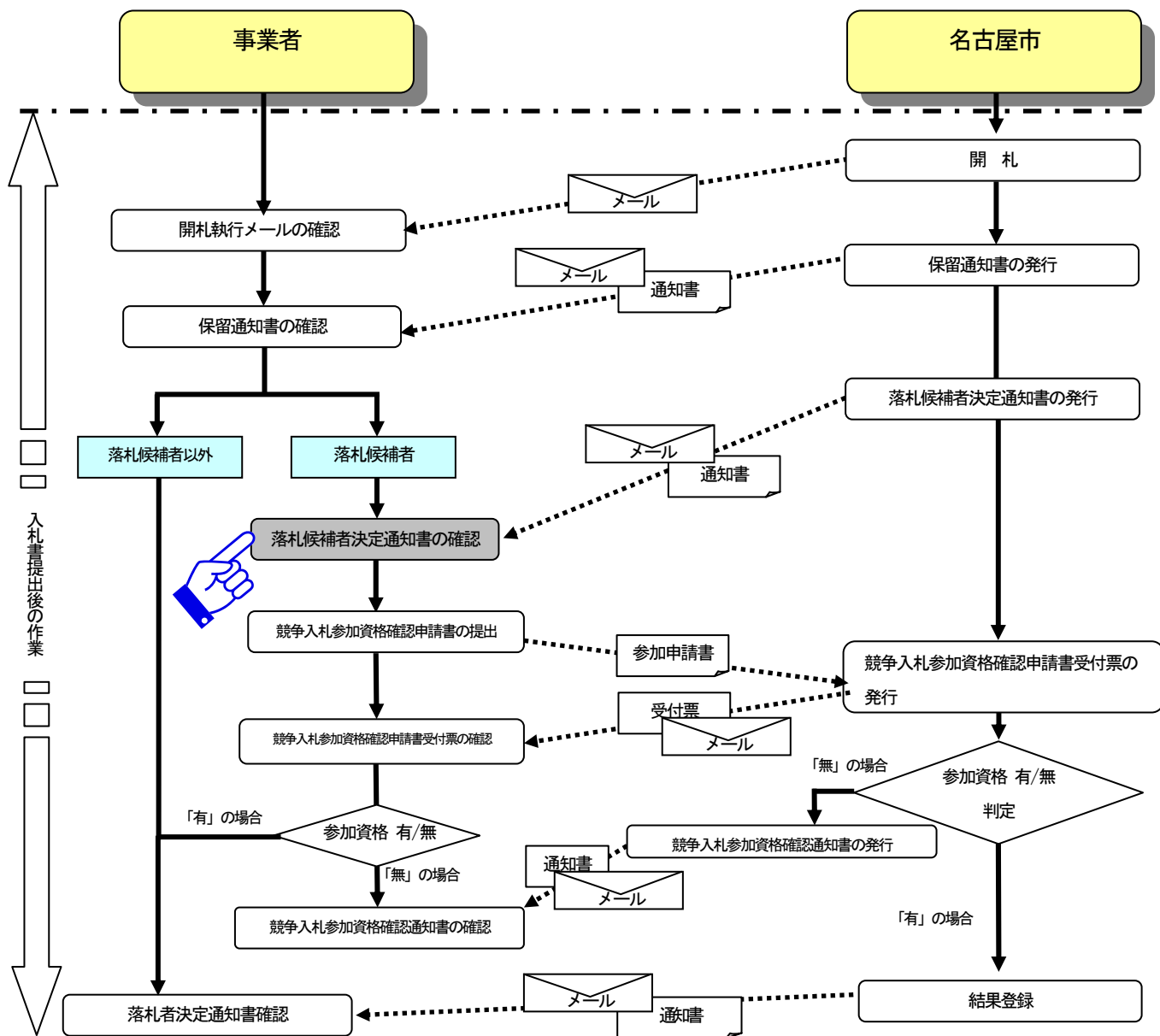
操作説明

開札結果確認に審査状況が表示されます。

競争入札参加資格を確認中の事業者の「審査状況」欄には、「審査中」と表示されます。

5. 1 2. 2 落札候補者決定通知書を確認する

入札書提出後の作業（入札後資格確認型一般競争入札）



調達案件一覧の表示

対象となる調達案件を検索し、調達案件一覧を表示します。

電子入札システム 検証機能

2006年02月16日 23時43分

電子入札システム (物品)

ヘルプ

調達案件一覧

調達案件検索

調達案件番号 調達案件名称 サンプル案件(入札後資格確認型)

☐ 案件番号のみの場合はチェックしてください

入札方式 全て 進捗状況 全て

入札担当局 財政局(契約部監理課)

入札受領期限 ~

開札日時 ~

表示件数 10

案件表示順序 開札日付 ☐ 昇順 ☒ 降順

検索 補助検索

表示案件 1-1
全案件数 1

No.	WTO	調達案件名称	進捗状況	参加申請書	入札書/見積書	参加申請書(事後審査)	通知書	状況確認
1		サンプル案件(入札後資格確認型)	開札結果公開中		提出済	提出	表示 未参照有り	表示

表示案件 1-1
全案件数 1

終了

終了

操作説明

落札候補者決定通知書を確認する調達案件の「通知書」欄にある表示ボタン①をクリックします。

※ 見ていない通知書がある場合は、「未参照有り」と表示されます。

通知書一覧の表示

通知書一覧を表示します。

執行回数	通知書名	通知書発行日付	通知書確認
1	落札候補者決定通知書	平成18年02月16日 23時42分	未参照
	保留通知書	平成18年02月16日 23時36分	参照済
	入札締切通知書	平成18年02月16日 23時34分	参照済
	入札書受付票	平成18年02月16日 23時34分	参照済

戻る

操作説明

落札候補者決定通知書②をクリックします。

※ 通知書を見ていない場合は、「通知書確認」欄に未参照と表示されます。

落札候補者決定通知書の内容確認

落札候補者決定通知書を表示します。

操作説明

落札候補者決定通知書の内容を確認します。

落札候補者決定通知書を印刷する場合は、**印刷ボタン③**をクリックします。

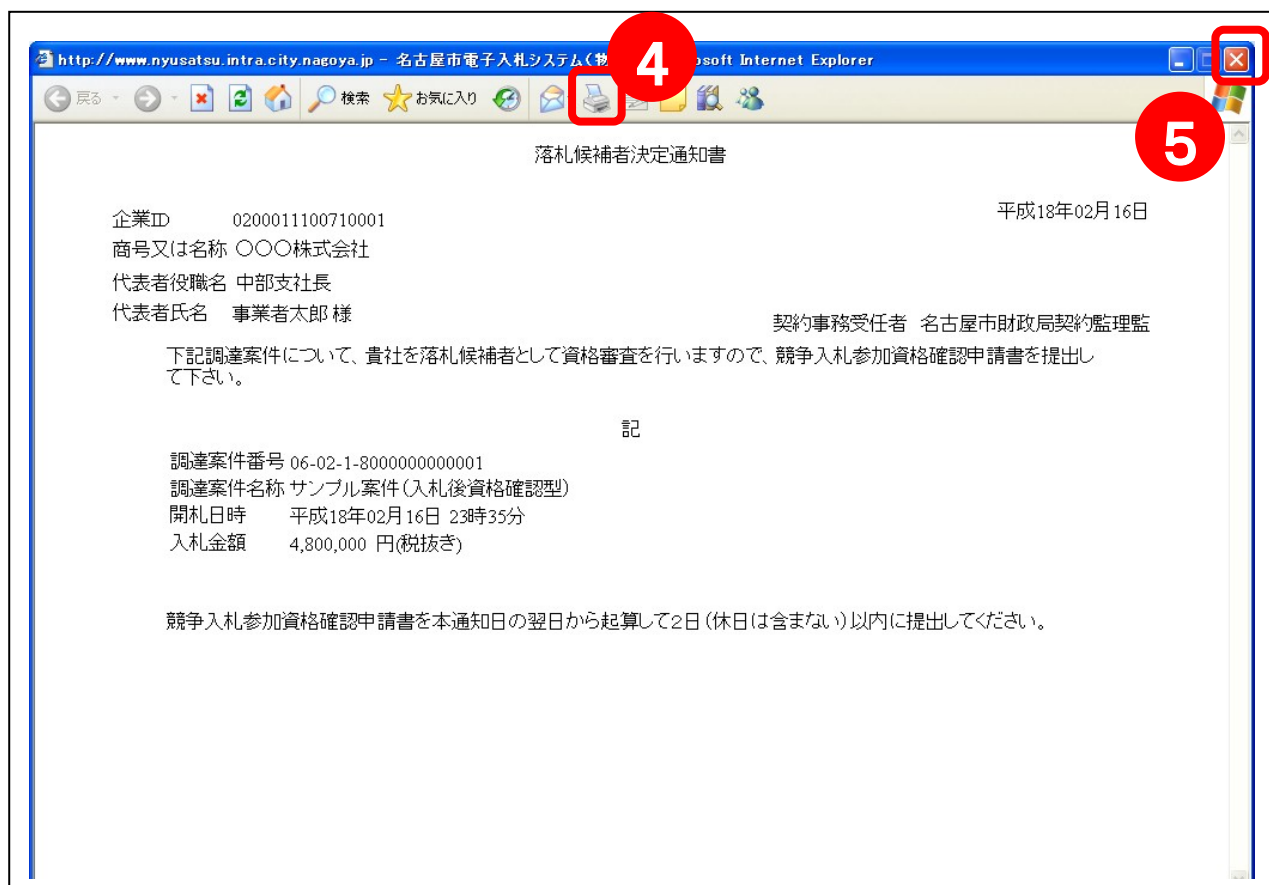
項目説明

印刷ボタン : 落札候補者決定通知書印刷画面を表示します。

戻るボタン : 通知書一覧画面に戻ります。

落札候補者決定通知書の印刷

落札候補者決定通知書を印刷します。

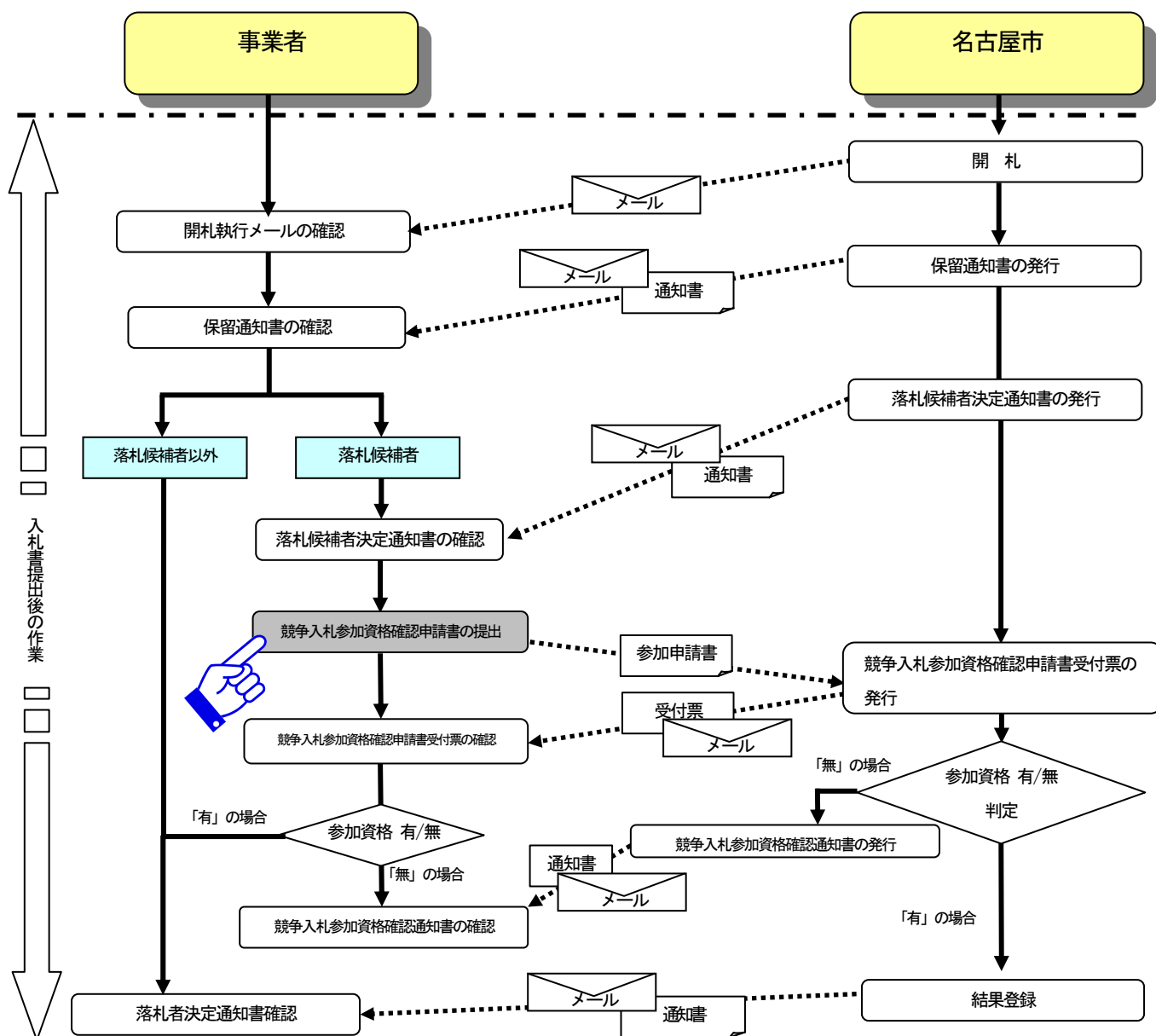


操作説明

ブラウザメニューの印刷アイコン④をクリックすることにより、落札候補者決定通知書が印刷されます。印刷が終了したら、右上の×ボタン⑤をクリックします。

5. 1 2. 3 競争入札参加資格確認申請書を提出する

入札書提出後の作業（入札後資格確認型一般競争入札）



調達案件一覧の表示

競争入札参加資格確認申請書を提出する調達案件を表示します。

電子入札システム 検証機能

2006年02月16日 23時43分

電子入札システム (物品)

調達案件一覧

調達案件検索

調達案件番号 調達案件名称 サンプル案件(入札後資格確認型)

☐ 案件番号のみの場合はチェックしてください

入札方式 全て 進捗状況 全て

入札担当局 財政局(契約部監理課)

入札受領期限 ~

開札日時 ~

表示件数 10

表示案件 1-1 全案件数 1

案件表示順序 開札日付 ☐ 昇順 ☒ 降順

検索 補助検索 1

No.	WTO	調達案件名称	進捗状況	参加申請書	入札書/見積書	参加申請書 (事後審査)	通知書	状況確認
1		サンプル案件(入札後資格確認型)	開札結果公開中			提出	表示 未参照有り	表示

表示案件 1-1 全案件数 1

1

操作説明

競争入札参加資格確認申請書を提出する調達案件の「参加申請書」欄にある**提出ボタン①**をクリックします。

競争入札参加資格確認申請書提出画面の表示

競争入札参加資格確認申請書を提出するために、必要な情報を入力する画面です。

電子入札システム 検証機能

電子入札システム（物品） ヘルプ

2006年02月16日 23時44分

競争入札参加資格確認申請書

契約事務受任者 名古屋市財政局契約監理監 様

平成18年02月16日

下記の調達案件に係る競争入札参加資格について確認して下さるよう書類を添えて申請します。

記

調達案件番号 : 06-02-1-80000000000001
調達案件名称 : サンプル案件(入札後資格確認型)
公告日 : 平成18年02月16日

〈提出者〉
企業ID : 0200011100710001
商号又は名称 : ○○○株式会社
所在地 : 名古屋市○○区○○一丁目1番1
代表者役職名 : 中部支社長
代表者氏名 : 事業者太郎
代表電話番号 : 052-000-0001
代表FAX番号 : 052-000-0001
部署名 : 事業者太郎

連絡先名称 : ○○○株式会社
連絡先氏名 : 事業者太郎
連絡先住所 : 名古屋市○○区○○一丁目1番地1
連絡先電話番号 : 052-000-0002
連絡先メールアドレス : mail@onlinehelp1

添付資料 : C:\添付資料保存\添付資料サンプル.txt 参照...

添付資料追加 削除

C:\添付資料保存\添付資料サンプル.txt

提出内容確認 戻る

操作説明

競争入札参加資格確認申請書を作成・提出します。

必要な情報を入力もしくは確認後、**参照ボタン②**をクリックし添付資料を選択後、**添付資料追加ボタン③**をクリックします。続けて**提出内容確認ボタン④**をクリックします。

補足説明

※添付資料を削除する場合

- ・ **削除ボタン**をクリックすることにより、添付資料が削除されます。

項目説明

以下の項目については利用者登録済みの情報が初期表示されています。

- | | |
|------------|---------------------|
| 連絡先名称 | : 商号（事業所名）を入力します。 |
| 連絡先氏名 | : 連絡先氏名を入力します。 |
| 連絡先住所 | : 連絡先住所を入力します。 |
| 連絡先電話番号 | : 連絡先電話番号を入力します。 |
| 連絡先メールアドレス | : 連絡先メールアドレスを入力します。 |

【ボタン】

- | | |
|-----------|--------------------------------|
| 添付資料追加ボタン | : 参照ボタンで選択したファイルを添付資料として追加します。 |
| 削除ボタン | : 添付資料を削除します。 |
| 参照ボタン | : ファイル選択画面が表示されます。 |
| 提出内容確認ボタン | : 提出内容確認画面に移動します。 |
| 戻るボタン | : 前画面に戻ります。 |

競争入札参加資格確認申請書の内容表示

競争入札参加資格確認申請書の内容を確認後、提出するための画面です。

The screenshot shows a web application interface for the Nagoya Electronic Bid System (Goods). The header includes the Nagoya logo, the date and time (2006年02月16日 23時44分), and the system name (電子入札システム (物品)). The main content area is titled '競争入札参加資格確認申請書' (Competition Bid Participation Qualification Confirmation Application Form). It displays the contract task assignee (名古屋市政政局契約監理監 様) and the date (平成18年02月16日). Below this, a message states: '下記の調達案件に係る競争入札参加資格について確認して下さるよう書類を添えて申請します。' (We will apply with documents for you to confirm the competition bid participation qualification for the procurement case below). A section labeled '記' (Note) contains the following information:

調達案件番号	: 06-02-1-80000000000001
調達案件名称	: サンプル案件(入札後資格確認型)
公告日	: 平成18年02月16日
〈提出者〉	
企業ID	: 0200011100710001
商号又は名称	: ○○○株式会社
所在地	: 名古屋市○○区○○ー丁目1番1
代表者役職名	: 中部支社長
代表者氏名	: 事業者太郎
代表電話番号	: 052-000-0001
代表FAX番号	: 052-000-0001
部署名	: 事業者太郎
連絡先名称	: ○○○株式会社
連絡先氏名	: 事業者太郎
連絡先住所	: 名古屋市○○区○○ー丁目1番地1
連絡先電話番号	: 052-000-0002
連絡先メールアドレス	: mail@onlinehelp1
添付資料	: C:¥添付資料保存¥添付資料サンプル

At the bottom, there are three buttons: '印刷' (Print), '提出' (Submit), and '戻る' (Back). The '提出' button is highlighted with a red box and a red circle with the number '5' next to it. The left sidebar contains links for '調達案件一覧' (Procurement Case List) and '登録者情報' (Registered User Information).

操作説明

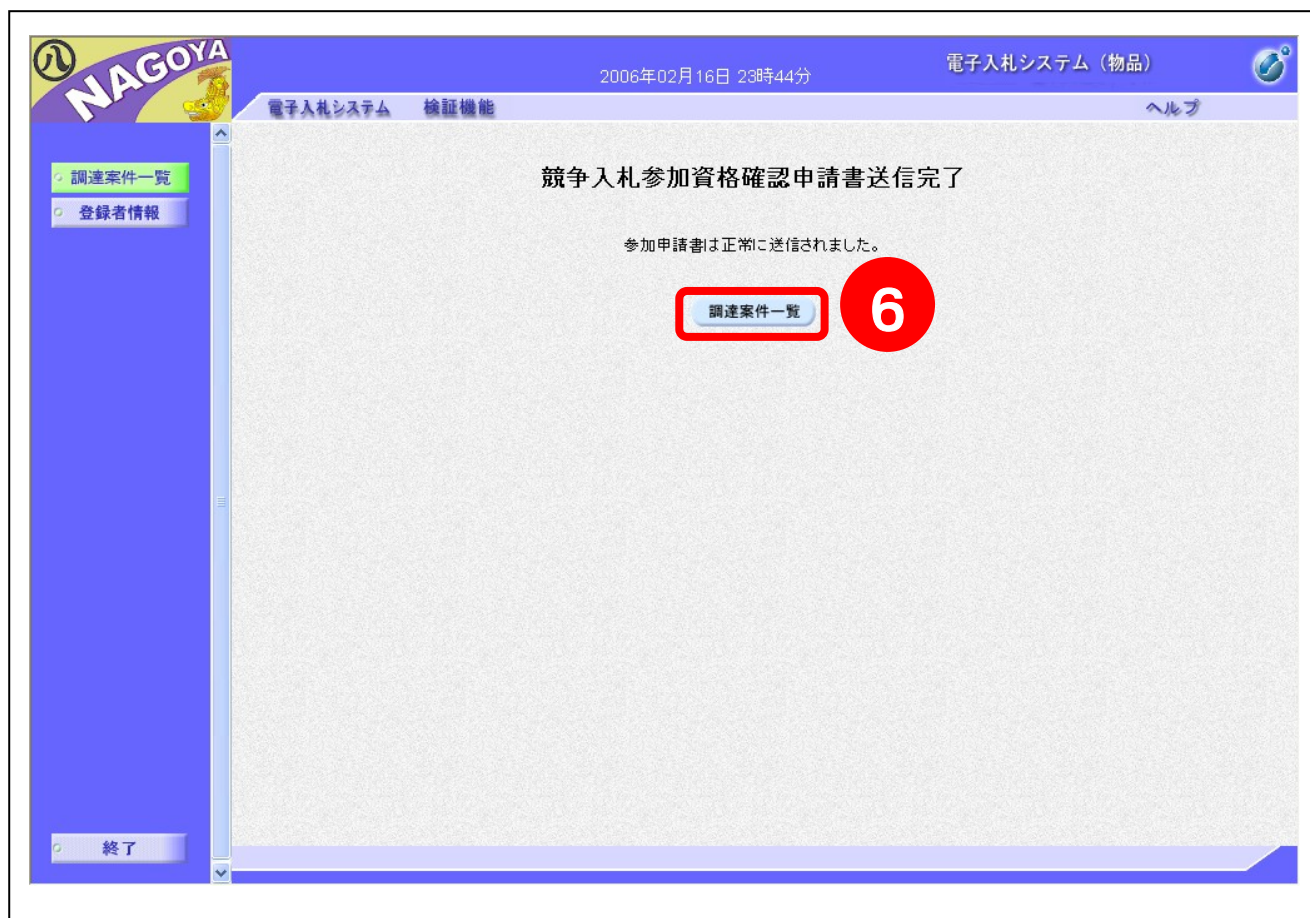
内容を確認後、提出ボタン⑤をクリックします。

項目説明

- | | |
|-------|------------------------|
| 印刷ボタン | : 印刷用の別画面が表示されます。 |
| 提出ボタン | : 競争入札参加資格確認申請書を提出します。 |
| 戻るボタン | : 前画面に戻ります。 |

競争入札参加資格確認申請書送信完了画面の表示

競争入札参加資格確認申請書が正常に送信されたことを確認するための画面です。



操作説明

競争入札参加資格確認申請書の送信が完了したことを確認します。**調達案件一覧ボタン⑥**をクリックします。

項目説明

調達案件一覧ボタン : 調達案件一覧画面に移動します。