

第3章 いよいよ電子入札へ

1. 名古屋市ホームページからの画面の流れ

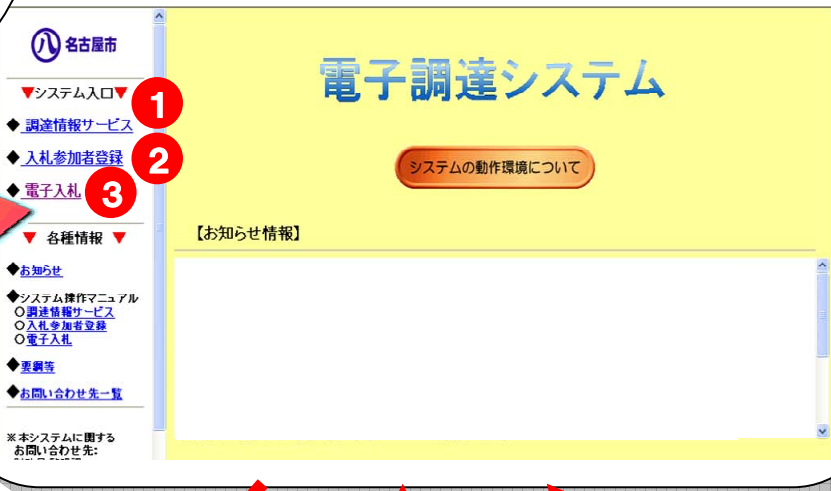
(1) 電子調達システムと3つのサブシステム

名古屋市ホームページ



※ 新規ウィンドウが立ち上がります。

電子調達システムホームページ



電子調達システムのホームページには、各システム共通のお知らせを掲載しますので、このページをお気に入りに登録してください。



※ 新規ウィンドウが立ち上がります。

調達情報サービスシステム



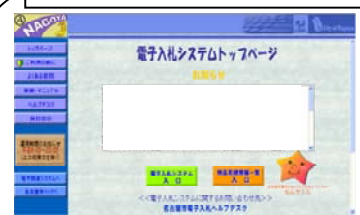
名古屋市より公表される調達に係わる情報（入札情報、入札結果、契約結果等）を見ることができます。

入札参加者登録システム



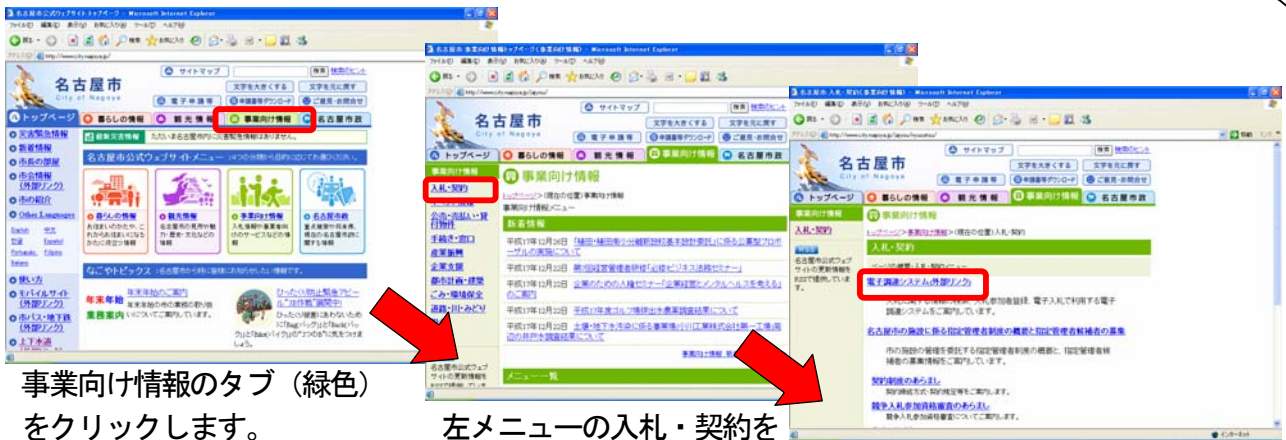
名古屋市に対する競争入札参加資格審査申請手続きを行います。

電子入札システムトップページ



電子入札を行います。また、電子入札に関する情報を見ることができます。

(2) 電子入札システムへの進み方



事業向け情報のタブ（緑色）をクリックします。

左メニューの入札・契約をクリックします。

電子調達システム（外部リンク）をクリックします。

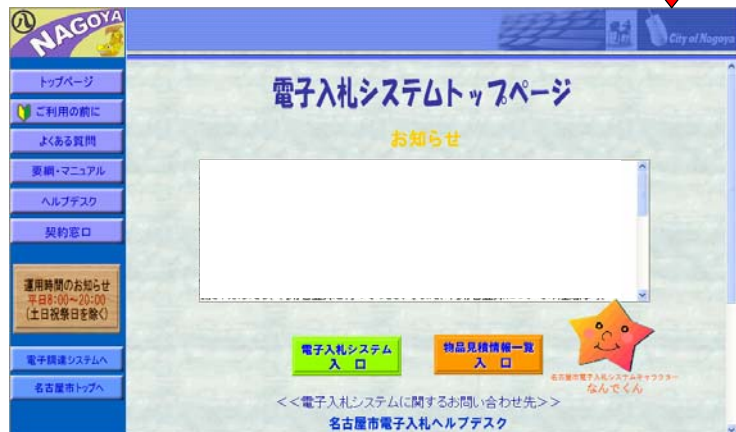
※ 新規ウィンドウが立ち上がります。

電子入札をクリックします。

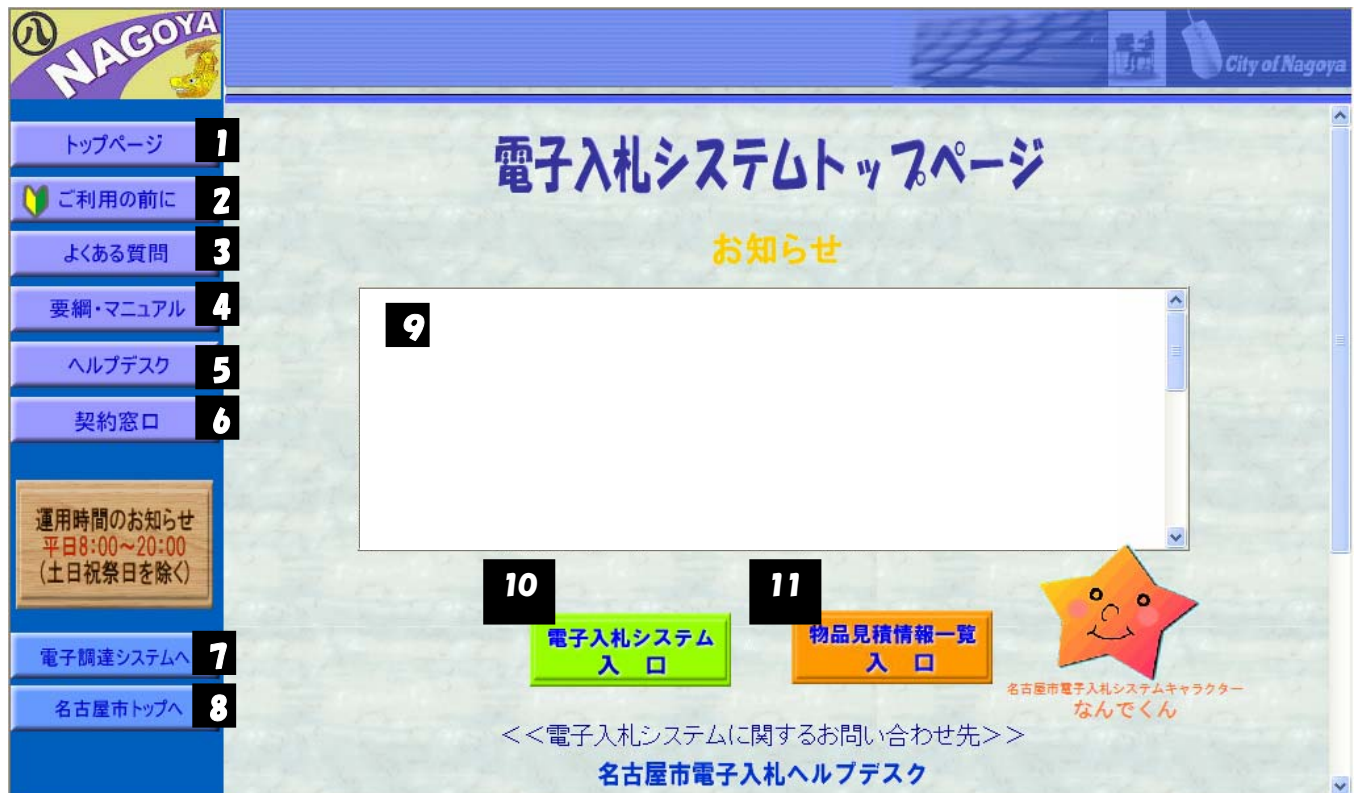


※ 新規ウィンドウが立ち上がります。

電子入札システムのトップページが表示されます。



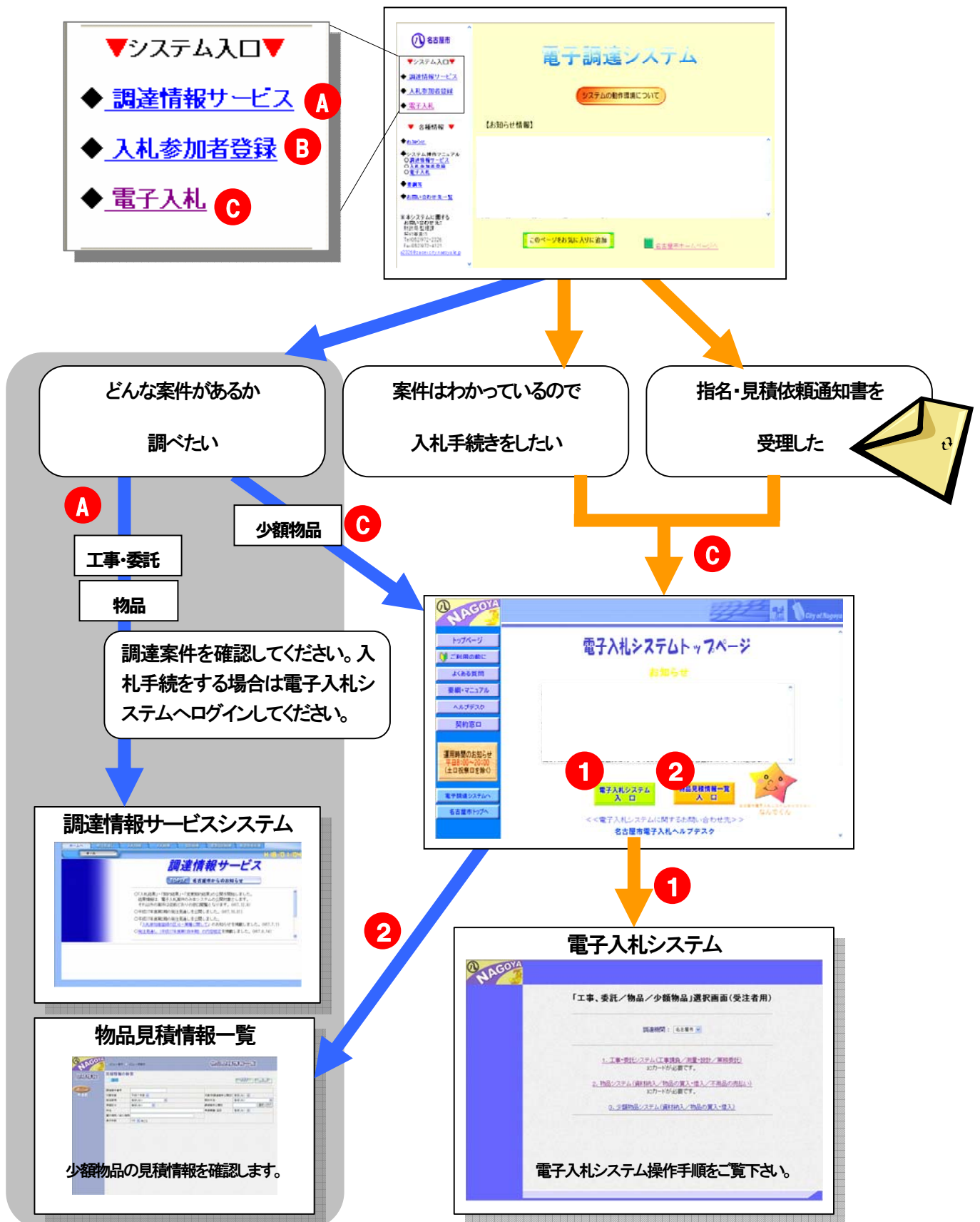
(3) 電子入札システムトップページの詳細



画面の説明


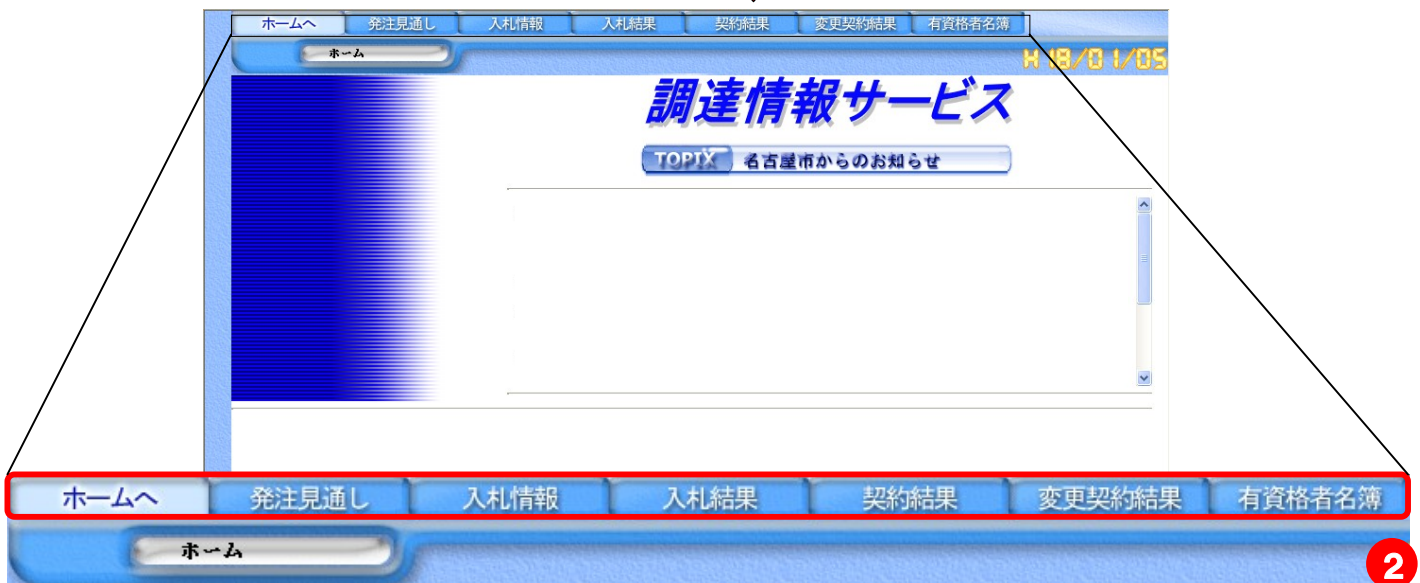
1	トップページ	このトップページを表示します。
2	ご利用の前に	名古屋市の電子入札が初めての方はまずこちらをご覧ください。
3	よくある質問	よくある質問を掲載しています。
4	要綱・マニュアル	名古屋市の要綱や電子入札のマニュアルを掲載しています。
5	ヘルプデスク	ヘルプデスクの案内を掲載しています。
6	契約窓口	案件の内容などの問い合わせ先を掲載しています。
7	電子調達システムへ	電子調達システムのホームページを開きます。
8	名古屋市トップへ	名古屋市のホームページを開きます。
9	お知らせ	電子入札に関連するお知らせを掲載しています。
10	電子入札システム 入口	電子入札システムの入口です。
11	物品見積情報一覧 入口	物品見積情報一覧の入口です。(平成18年度中に運用開始予定)

2. 調達案件の検索



3. 調達情報サービスシステムの使い方

<操作 I>



- ① 名古屋市電子調達システムのホームページの調達情報サービスをクリックします。
- ② 必要に応じて、発注見通し／入札情報／入札結果／契約結果／変更契約結果／有資格者名簿のいずれかをクリックします。
(注意) 入札結果、契約結果、変更契約結果は、当分の間、電子入札案件のみの公開です。それ以外の案件は従前とおり窓口で閲覧してください。

<操作Ⅱ>

③

④

⑤

平成17年度 住宅都市局 工事請負		No	件名	履行場所/納入場所	申請業種・品目	格付	入札及び契約の方法	入札公告日	申込期限日
1	電子入札(入札座談格付型一般競争入札)付田公園住宅新築工事			名古屋市千種区若水二丁目地内	建築	B	一般	平成17-12-26	平成18-01-05

平成17年度 緑政土木局 工事請負		No	件名	履行場所/納入場所	申請業種・品目	格付	入札及び契約の方法	入札公告日	申込期限日
				千種区若水二丁目及び一	しゅ		一般	平成17-12-16	平成17-12-21

入札情報	
対象年度	平成17年度
担当部局	住宅都市局
件名	<電子入札>(入札座談格付型一般競争入札)付田公園住宅新築工事
履行場所/納入場所	名古屋市千種区若水二丁目地内
申請区分	工事請負
申請業種・品目	建築工事
格付	B
入札及び契約の方法	一般競争入札
入札公告日	平成17-12-26
申込期限日	平成18-01-05

添付ファイル	
公告・掲示	Download (pdfファイル)
入札説明書	Download (pdfファイル)
仕様書等	
概要	
図面等	Download (htmファイル)
内訳書	Download (xlsファイル)
資料(2)	
資料(3)	
資料(4)	
資料(5)	

- ③ 検索画面において検索条件を設定し、検索ボタンをクリックします。
- ④ 検索画面の下に検索結果が表示されます。検索結果の対象件名をクリックします。
- ⑤ 対象案件の詳細情報が表示されます。添付ファイルを開覧する場合は、Download ボタンをクリックします。